

Pengenalan Dasar-Dasar MYOB Accounting Dalam Pengolahan Data Akuntansi Pada SMK 2 BM Swasta Medan Putri

Introduction to MYOB Accounting Basics in Accounting Data Processing at SMK 2 BM Swasta Medan Putri

Mikha Dayan Sinaga¹⁾, Nita Sari Br Sembiring²⁾, Charles Jhony Mantho Sianturi³⁾,
Erwin Ginting⁴⁾

^{1,2,3,4} Universitas Potensi Utama

Jalan K.L Yos Sudarso Km.6,5 No.3A Tanjung Mulia

e-mail: mikhadayan88@gmail.com, nita.sembiring86@gmail.com, 79sianturi@gmail.com,
erwinginting82@gmail.com

Abstrak

Dalam upaya meningkatkan kualitas pembelajaran siswa-siswi SMK dalam bidang akuntansi, maka diperlukan berbagai terobosan, baik dalam pengembangan kurikulum, inovasi pembelajaran, media pembelajaran dan pemenuhan sarana dan prasarana pendidikan. Penggunaan komputer dalam proses belajar tidak dapat terelakkan lagi di era digital saat ini. Kebutuhan komputer meningkat dengan pesat dalam bidang ilmu apapun tidak terkecuali bidang ilmu akuntansi. Komputer dapat sangat membantu seluruh pengerjaan akuntansi yang biasanya dikerjakan secara manual. Hal ini dapat terrealisasi dengan bantuan software-software akuntansi, salah satunya ialah MYOB Accounting. Dewasa ini, banyak siswa-siswi yang belum begitu mengenal MYOB sebagai salah satu software yang mampu menyelesaikan pekerjaan di bidang akuntansi. Siswa-siswi juga belum mengetahui secara pasti bagaimana cara untuk memanfaatkannya. Akuntansi selalu berisi hitungan angka-angka yang tidak jarang berjumlah sangat banyak, sehingga mampu memberikan tingkat error yang tinggi apabila dikerjakan secara manual. Untuk mencari alternatif solusi pemecahan masalah di atas, maka diadakan pelatihan pengenalan MYOB serta manfaatnya dalam bidang akuntansi. Dengan tujuan untuk melatih siswa-siswi SMK 2 BM Swasta Medan Putri agar dapat menggunakan MYOB dan menerapkannya dalam bidang akuntansi.

Kata Kunci—Pembelajaran, MYOB Accounting, Komputer, Students

Abstract

To improve the learning quality of SMK students in the accounting field, various breakthroughs are needed, both in curriculum development, learning innovation, learning media and fulfillment of educational facilities and infrastructure. The use of computers in the learning process is inevitable in today's digital era. The need for computers is increasing rapidly in any field of science, including the field of accounting. Computers can be very helpful in all accounting work which is usually done manually. This can be realized with the help of accounting software, one of which is MYOB Accounting. Today, many students are not very familiar with MYOB as a software that is able to complete work in the accounting field. Students also do not know exactly how to use it. Accounting always contains a count of numbers that are often very large, so they can provide a high error rate when done manually. To find alternative solutions to the problems above, a training on the introduction of MYOB and its

benefits in accounting was held. With the aim of training students of SMK 2 BM Swasta Medan Putri to be able to use MYOB and apply it in the accounting field.

Keywords— *Learning, MYOB Accounting, Computers, Students*

1. PENDAHULUAN

Akuntansi adalah suatu aktivitas dalam mengidentifikasi, mengukur, mengklasifikasi dan mengikhtisar sebuah transaksi ekonomi atau kejadian yang dapat menghasilkan data kuantitatif terutama yang bersifat keuangan yang dipergunakan dalam pengambilan keputusan. Berdasarkan pengertian akuntansi tersebut maka akuntansi tidak akan terlepas dari perhitungan angka atau pun arus uang keluar dan masuk ^{[1][2]}. Hal ini menuntut orang yang berkecimpung di dunia akuntansi harus memiliki kemampuan yang baik dalam hal perhitungan. Pada waktu dulu, perhitungan akuntansi dilakukan dengan cara manual. Tetapi pada dewasa ini telah banyak alat bantu yang diciptakan untuk melakukan perhitungan akuntansi, ada yang berupa software dan ada juga yang berupa hardware ^{[3][4][5]}.

MYOB merupakan singkatan dari Mind Your Own Bussiniess yang berarti mengelola transaksi keuangan kita sendiri, secara umum fungsi MYOB sama seperti program Akuntansi Lainnya yaitu mengerjakan siklus akuntansi sampai dengan menghasilkan laporan keuangan yang disediakan oleh MYOB Accounting. MYOB sebuah program yang mempunyai fungsi pengolah data berupa perhitungan ^{[6][7]}. Program ini memungkinkan penggunaannya untuk membuat lembar kerja dengan berbagai fitur kalkulasi akurat dan mudah dioperasikan ^{[8][9]}. Hal ini menunjukkan bahwa MYOB dapat digunakan dalam dunia akuntansi. Dengan memanfaatkan software ini maka tingkat kesalahan menjadi lebih kecil serta dapat meningkatkan akurasi perhitungan yang lebih baik jika dibandingkan dengan cara manual^{[10][11]}.

Lembaga Penelitian dan Pengabdian Masyarakat Universitas Potensi Utama bertanggung jawab mengembangkan dan menyebarluaskan ilmu pengetahuan teknologi dan atau kesenian, serta mengupayakan penggunaannya untuk meningkatkan taraf kehidupan masyarakat dan memperkaya kebudayaan nasional.

Dewasa ini, banyak siswa-siswi yang belum begitu mengenal MYOB sebagai salah satu software yang mampu menyelesaikan pekerjaan di bidang akuntansi. Siswa-siswi juga belum mengetahui secara pasti bagaimana cara untuk memanfaatkannya. Akuntansi selalu berisi hitungan angka-angka yang tidak jarang berjumlah sangat banyak, sehingga mampu memberikan tingkat error yang tinggi apabila dikerjakan secara manual.

Melalui pengenalan software MYOB serta manfaatnya dalam dunia akuntansi dapat meningkatkan pengetahuan siswa/i SMK 2 BM Swasta Medan Putri terhadap fungsi dan pengaruh MYOB dalam bidang akuntansi. Sehingga pengetahuan yang diperoleh dari kegiatan ini dapat bermanfaat bagi mereka dimasa yang akan datang.

2. METODE PELAKSANAAN

Metode yang dilakukan dalam kegiatan Pengabdian kepada masyarakat pada program pengenalan MYOB Accounting dalam mengolah data-data akuntansi adalah sebagai berikut, yaitu:

- a. Dalam tahap ini kita mempersiapkan proposal dan surat keterangan pelaksanaan kegiatan pengabdian kepada masyarakat ke pihak sekolah SMK 2 BM Swasta Medan Putri, setelah pihak kepala sekolah menyetujui kegiatan tersebut serta memberi surat izin, maka tim pelaksana mempersiapkan alat dan bahan yang akan digunakan seperti slide untuk presentasi, LCD Proyektor, laptop, dan panduan menggunakan aplikasi *MYOB Accounting*.
- b. Sosialisasi mengenai pelatihan aplikasi *MYOB Accounting* ini dilakukan dengan cara berkumpul di ruangan kelas yang dihadiri 15 orang siswa/i. Lalu para peserta diberi penjelasan mengenai apa manfaat penggunaan aplikasi *MYOB Accounting*, bagaimana cara

penggunaan aplikasi *MYOB Accounting* dalam mempermudah pengolahan data-data akuntansi.

- c. Penggunaan aplikasi *MYOB Accounting* sebagai aplikasi yang dapat mengolah data akuntansi pada siswa/I SMK 2 BM Medan Putri. Di sini pertama kita menyiapkan bahan atau alat yang dibutuhkan, kemudian beberapa dari kami mempraktekkan langsung dan memberikan pelatihan yang diikuti oleh para siswa secara langsung setahap demi setahap. Adapun materi yang diberikan disesuaikan dengan tingkat kesiapan siswa dalam penerimaan materi. Demonstrasi pelatihan aplikasi bagi siswa diawali dengan pengenalan aplikasi, masing- masing siswa harus memiliki aplikasi tersebut di laptop atau komputer.

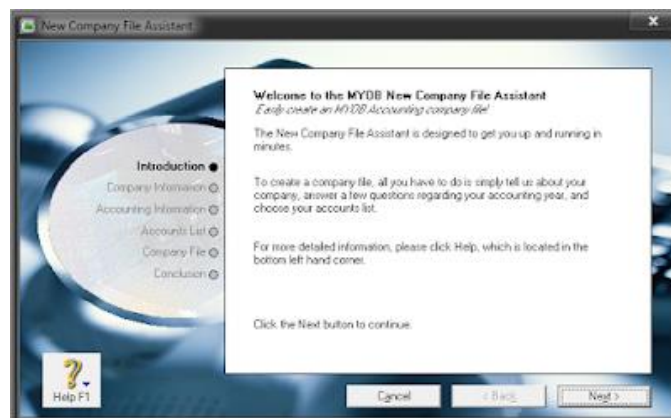


Gambar 1. Tampilan Halaman awal *MYOB Accounting*

Setelah membuka program MYOB maka akan muncul menu *Welcome to MYOB Accounting v18* maka akan muncul beberapa pilihan utama dalam menu MYOB

- Open digunakan untuk membuka file yang telah kita miliki atau kerjakan dalam MYOB.
- Create a new company file digunakan jika kita pertama kali menggunakan program MYOB dan jika ingin membuat file baru kita klik pilihan ini.
- Explore digunakan untuk menggunakan Akun-akun yang telah disediakan oleh program MYOB.
- What's New digunakan jika kita ingin mengupdate versi terbaru dan fitur-fitur terbaru dari MYOB Accounting.
- Exit digunakan jika kita ingin keluar dari program MYOB Accounting.

Kalau dalam pembelajaran maka kita akan memilih *Create a new company file* untuk membuat file baru setelah itu akan muncul menu pembuka pembuatan file baru. Klik <Next>.



Gambar 2. Tampilan *Create a New Company File*

Setelah Introduction maka akan muncul Company Information yang harus kita isi dengan:

- Company Name: Isikan nama perusahaan atau nama kita sendiri.
- UEN (Unique Entity Number) Type: Pilih Local Company.
- GST (General & Service Tax/NPPKP): Isikan nomor pokok pengusaha kena pajak (NPWP).
- Address: Isikan alamat perusahaan.
- Klik **Next**>.

Gambar 3. Tampilan Isian Data Perusahaan Baru

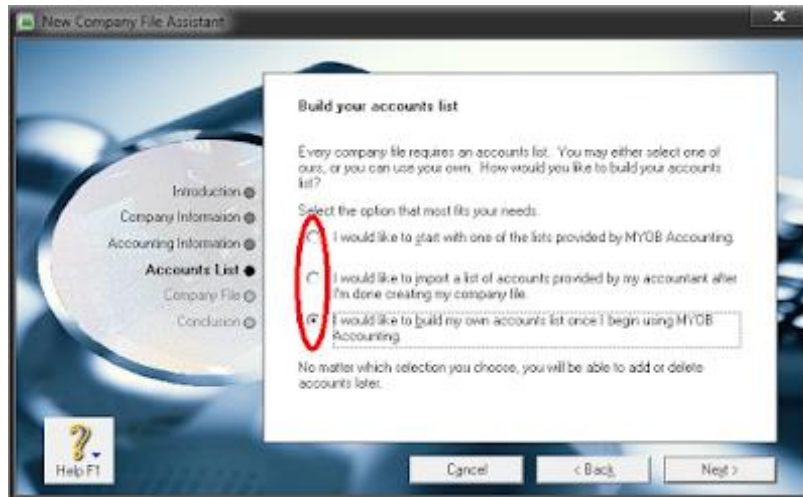
Setelah kita mengisikan Company Information maka pilihan selanjutnya akan muncul Accounting Information (periode pembukuan yang digunakan) maka diisi dengan:

- Current Financial Year: Tahun pembukuan Akuntansi bisa kita isi dengan tahun 2016.
- Last Month of Financial Year: Bulan tutup buku, bisa kita isi dengan bulan Desember.
- Conversion Month: saldo awal piutang dan saldo awal utang, bisa kita isi dengan bulan Desember.
- Number Accounting of Periods: pilih Thirteen (13 Bulan).
- Klik **Next**>.
- Klik **Next**>.

Gambar 4. Tampilan Informasi Akuntansi

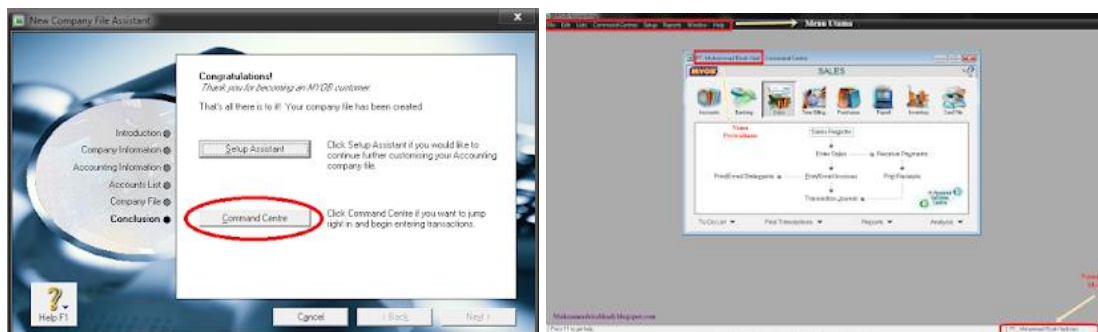
Selanjutnya kita akan memilih jenis akun yang digunakan dalam pilihan Accounts List yang menyediakan tiga pilihan.

- Pilihan pertama untuk memilih akun-akun yang sudah disediakan oleh menu MYOB.
- Pilihan kedua untuk mengimpor sendiri daftar akun yang sudah kita buat pada program pengolah angka, misalnya dari program microsoft office excel.
- Pilihan ketiga untuk membuat sendiri akun-akun MYOB, pilihan ini dipakai saat kita pertama kali masuk pelajaran ataupun masuk program MYOB untuk pertama kali agar menambah kebiasaan kita dalam mengolah sendiri aplikasi pengolah angka MYOB.
- Klik <Next>.



Gambar 5. Tampilan *Account List*

Company File memberitahukan tentang penyimpanan alamat file yang kita inginkan, jika menginginkan menyimpan ditempat yang diinginkan klik change pilih rektori folder yang diinginkan, klik <Next>. Pilih Command Centre untuk proses pembuatan file baru MYOB.

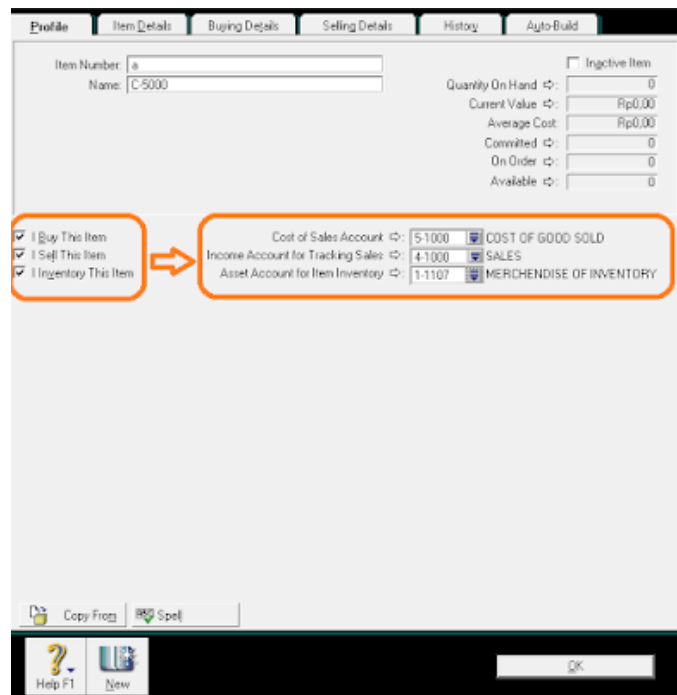


Gambar 6. Tampilan *Company File*

Membuat item baru barang dagang

- Klik New pada tampilan jendela Item List
- Profile: kita isikan dengan data yang dibeli dan yang dijual
- Item Number: Kode Barang
- Name: Nama Barang
- I Buy This Item: aktifkan jika barang tsb dibeli
- I Sell This Item: aktifkan jika barang tsb dijual
- I Inventory This Item: aktifkan jika barang tsb di stock
- Cost of Sales Account: akun HPP (Harga Pokok Penjualan)

- Tracking Sales: akun Penjualan
- Item Inventory: akun Persediaan Barang Dagang.

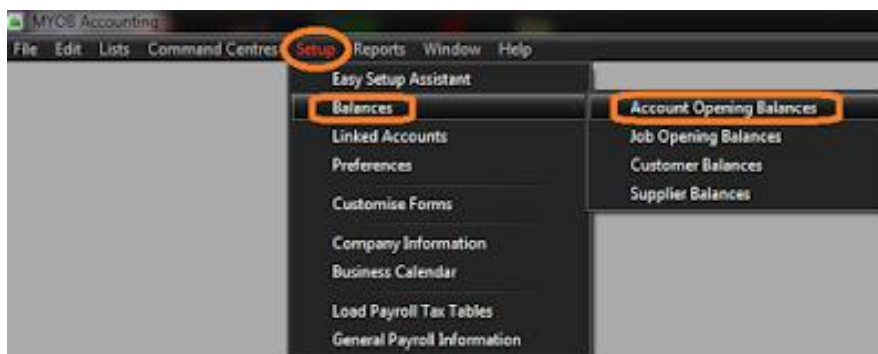


Gambar 7. Tampilan Barang Dagang Baru

Neraca Saldo Awal

Neraca saldo awal pada myob akan menentukan jumlah modal yang telah dikeluarkan pemilik dan hutang yang dipergunakan pemilik untuk membiayai kegiatan perusahaan. Neraca saldo awal pada program myob akan menentukan sejauh mana alokasi penghasilan yang telah didapatkan perusahaan. Langkah-langkah membuat daftar pelanggan pada myob accounting plus versi 18 akan mempermudah dalam pembuatan buku besar pembantu piutang dan hutang.

Neraca saldo awal dimasukkan dari menu Setup – Balances – Account – Opening Balances.



Gambar 8. Menu Opening Balances

Untuk memasukkan neraca saldo awal di MYOB sesuai dengan alokasi modal dan hutang. Harus dipastikan nilai Amount left to be allocated menunjukkan angka 0.

Acct #	Name	Opening Balance
Asset		
1-1100	PETTY CASH	Rp5.000.000,00
1-1101	CASH IN BANK	Rp93.711.471,25
1-1102	MARKATEBEL SECURITIES	Rp53.040.000,00
1-1103	ACCOUNT RECEIVABLE	Rp161.150.000,00
1-1104	ALLOWANCE FOR UNCOLLECTION	(Rp6.848.875,00)
1-1105	EMPLOYEE RECEIVABLE	Rp500.000,00
1-1106	OTHER RECEIVABLE	Rp0,00
1-1107	MERCHENDISE OF INVENTORY	Rp191.850.000,00
1-1108	OFFICE SUPPLIES	Rp28.700.000,00
1-1109	VAT-IN	Rp6.446.000,00
1-1110	PREPAID INCOME TAX	Rp42.790.000,00
1-1111	PREPAID RENT	Rp90.000.000,00
1-2100	Payroll Cheque Account	Rp0,00
1-2100	LAND	Rp200.000.000,00
1-2101	VEHICLES	Rp135.000.000,00
1-2102	ACCUM DEPREC. VEHICLES	(Rp63.281.250,00)
1-2103	EQUIPMENT	Rp817.000.000,00
1-2104	ACCUM DEPREC. EQUIPMENT	(Rp531.625.000,00)
1-3100	BUILDING IN PROCESS	Rp758.000.000,00
Liability		
2-1100	ACCOUNT PAYABLE	Rp73.000.000,00
2-1101	INSURANCE LIABILITY	Rp2.836.240,00
2-1102	WAGES & SALARIES PAYABLE	Rp0,00
2-1103	LAT	Rp0,00
2-1104	VAT-OUT	Rp21.115.000,00
2-1105	INCOME TAX PAYABLE	Rp0,00
2-1106	DIVIDEND PAYABLE	Rp0,00
2-1107	OTHER CURRENT LIABILITIES	Rp0,00
2-2101	BANK LOAN	Rp300.506.888,76
2-3010	GST Collected	Rp0,00
2-3030	GST Paid	Rp0,00
Amount left to be allocated:		Rp0,00
This will be the Opening Balance of the HISTORICAL BALANCING Account.		

Acct #	Name	Opening Balance
Equity		
3-1000	COMMON STOCK	Rp125.000.000,00
3-1001	RETAINED EARNING	Rp1.030.305.281,28
3-1002	DIVIDEND	Rp0,00
Income		
4-1000	SALES	Rp1.418.120.000,00
4-1001	SALES DISCOUNT	(Rp21.271.800,00)
4-1002	SALES RETURNS	(Rp32.616.760,00)
Cost of Sales		
5-1000	COST OF GOOD SOLD	Rp709.860.000,00
Expense		
6-1100	WAGES & SALARIES EXPENSE	Rp50.000.000,00
6-1101	UNCOLLECTIBLE ACCOUNTS	Rp0,00
6-1102	DEPRECIATION EXPENSE - VEHICLE	Rp0,00
6-1103	ADVERTISING EXPENSE	Rp1.375.000,00
6-1104	RENT EXPENSE	Rp0,00
6-2100	WAGES & SALARIES EXPENSE	Rp165.000.000,00
6-2101	LAT	Rp7.470.000,00
6-2102	MAINTENANCE EXPENSE	Rp1.221.000,00
6-2103	NEWSPAPER & TABLOID EXPENSE	Rp858.000,00
6-2104	INCOME TAX EXPENSE	Rp0,00
6-2105	DEPREC. EXPENSE - EQUIPMENT	Rp0,00
6-2106	SUPPLIES EXPENSE	Rp0,00
6-2107	OTHER GENERAL & ADMIN. EXPEN	Rp325.000,00
6-5200	Employment Expenses	Rp0,00
Other Income		
8-1000	INTEREST REVENUE	Rp3.552.000,00
8-1001	DIVIDEND REVENUE	Rp6.600.000,00
8-1002	GAIN ON SALES OF MARKETABLE S	Rp27.800.000,00
8-1003	OTHER INCOME	Rp354.000,00
Other Expense		
9-1000	BANK CHARGES	Rp165.000,00
Amount left to be allocated:		Rp0,00
This will be the Opening Balance of the HISTORICAL BALANCING Account.		

Gambar 9. Tampilan Neraca Saldo Awal

Berikut 5 Ketentuan dalam memasukkan Neraca Saldo Awal

1. Mengisikan Saldo Awal cukup mengetikkan angka saldonya
2. Akun yang diisikan dengan nilai minus berupa saldo kontra balance, maksudnya segala sesuatu yang harusnya berada di debit menjadi kredit (Penyisihan Piutang tak tertagih dan Akumulasi Penyusutan) dan yang seharusnya di kredit menjadi debit (Potongan Penjualan dan Retur Penjualan).
3. Amount Left to be allocated: HARUS NOL
4. Jika yang muncul diisikan saldo tsb hanya akun Neraca-nya (Harta, Utang dan Modal) maka kesalahan terletak pada saat menentukan periode awal pada pilihan Number Account of Periods pada pembuatan file baru.
5. Jika akun kelompok Pendapatan, Harga Pokok dan Biaya tidak muncul maka kesalahan saat mengisi Accounting Information diperiode pembukuan.

Saldo awal piutang usaha

1. Saldo awal piutang usaha dapat dimasukkan dengan beberapa cara:
2. Menu setup > balances > customer balance > add sales dst.
3. Menu setup > easy setup assistant > sales > historical sales > add sales dan seterusnya.
4. File > import data > sales > service sales > dan seterusnya.

Saldo awal utang usaha

1. Saldo awal utang usaha dapat dimasukkan dengan beberapa cara:
2. Menu setup > balance > supplier balance > add purchases dst.
3. Menu setup > easy setup assistant > purchases > historical purchases > add purchases dan seterusnya.
4. File > import data > purchase > service purchase > dan seterusnya.

Mencatat Transaksi Bulan Desember 2016 yang sering digunakan

1. Pembelian kredit

- Transaksi ini dicatat melalui modul Purchases – Enter Purchases – Bill
- 2. Pembelian Tunai
Transaksi ini dicatat melalui modul Banking – Spend Money (ctrl + H)
- 3. Penjualan Kredit
Transaksi ini dicatat melalui Modul Sales – Enter Sales – Invoice
- 4. Penjualan Tunai
Transaksi ini dicatat melalui Modul Sales – Enter Sales

3. HASIL PELAKSANAAN

Dari pelaksanaan kegiatan pengabdian kepada masyarakat ini ada beberapa yang dihasilkan yaitu:

a) Pelaksanaan

Dalam Pelaksanaan tim pengabdian kepada masyarakat melakukan pelatihan pengenalan dasar-dasar *MYOB Accounting* untuk para siswa/i SMK 2 BM Swasta Medan Putri yang berjumlah 15 orang. Kegiatan dilaksanakan pada tanggal 13 April 2020. Tahapan kegiatan yang dilakukan adalah sebagai berikut :

1. Tahapan persiapan : Analisis situasi dan kondisi awal. Di mana siswa/i belum mempunyai pengetahuan dalam menggunakan Aplikasi *MYOB Accounting*.
2. Tahap Pelaksanaan Kegiatan setelah melihat fenomena dan analisis situasi dan kondisi kegiatan pengabdian ini diarahkan pada pemberian pelatihan pengenalan dasar-dasar *MYOB Accounting* dengan metode demonstrasi bagi siswa/i dengan menggunakan aplikasi *MYOB Accounting* yang akan dilakukan oleh tim pelaksana. Pelatihan ini menjawab permasalahan dimana para siswa/i masih belum memahami cara menggunakan aplikasi *MYOB Accounting*. pelatihan ini dilaksanakan tim dari univeristas Potensi utama fakultas teknik dan ilmu komputer yang dipandu oleh 1 orang pemateri. Dalam pelaksanaanya pemateri memaparkan pengetahuan tentang aplikasi *MYOB Accounting* dengan menggunakan Slide yang sebelumnya sudah dipersiapkan seperti gambar 10.



Gambar 10. Foto kegiatan pelatihan

Para siswa/i sangat antusias mengikuti pelatihan tersebut dengan mengikuti arahan yang dilakukan oleh pemateri. Para siswa/i menggunakan komputer untuk mengikuti arahan dari pemateri. Pelatihan ini diikuti dengan serius namun tetap menyenangkan. Beberapa siswa meminta bantuan dan masukan tentang pengolahan data akuntansi dengan aplikasi *MYOB Accounting*.

3. Riview Pelaksanaan Kegiatan Pelaksanaan rangkaian kegiatan ini telah berjalan dengan baik. Riview tentang kegiatan ini adalah dari segi kelebihan, siswa/i semakin bertambah pengetahuan dan pengalaman menggunakan aplikasi *MYOB Accounting*. Mereka menjadi lebih termotivasi dan akan mendalami penggunaan aplikasi *MYOB Accounting* sehingga dapat digunakan dalam duni kerja nantinya. Jika dipersentasikan 85% siswa/i sudah bisa menggunakan aplikasi *MYOB Accounting* ini.
4. Diakhir kegiatan para siswa/i dan tim pelaksana melakukan sesi bincang-bincang seputar ilmu pengetahuan khususnya bidang komputer.

4. KESIMPULAN

Dari kegiatan pengabdian pada masyarakat ini dapat disimpulkan bahwa pengetahuan dan pemahaman siswa-siswi SMK 2 BM Swasta Medan Putri tentang *MYOB Accounting* menjadi meningkat. Keterampilan siswa-siswi SMK 2 BM Swasta Medan Putri dalam memanfaatkan *MYOB Accounting* dalam pengerjaan bidang akuntansi menjadi lebih baik.

5. SARAN

Saran untuk kegiatan yang telah dilaksanakan ini adalah perlu pelaksanaan yang lebih konkrit untuk dapat mengembangkan pengetahuan yang lebih luas lagi tentang *MYOB Accounting*. Diperlukan pelatihan lanjutan untuk menambah pengetahuan dan wawasan para peserta pelatihan dalam keterampilan siswa-siswi SMK 2 BM Swasta Medan Putri dalam memanfaatkan *MYOB Accounting*.

DAFTAR PUSTAKA

- [1]. Darmayasa, I. Nyoman, and Yuyung Rizka Aneswari. "Paradigma interpretif pada penelitian akuntansi Indonesia." *Jurnal Akuntansi Multiparadigma* 6.3 (2015): 350-361.
- [2]. Riyadi, Selamat, and Veti Apriana. "Penerapan Aplikasi Myob Untuk Pengolahan Data Akuntansi Studi Kasus: PT. Quantum Electrindo Lestari." *Jurnal Mantik Penusa* 3.2, Des (2019).
- [3]. Muawanah, Umi. "Konsep Dasar Akuntansi dan Pelaporan Keuangan." (2008).
- [4]. Romney, Marshall B., and Paul John Steinbart. "Sistem informasi akuntansi." (2016).
- [5]. Puspasari, Aprilia, et al. "Penerapan MYOB Accounting V. 8 Dalam Penyusunan Laporan Keuangan PT. Sumber Megah Perkasa." *SPEED-Sentra Penelitian Engineering dan Edukasi* 12.3 (2020).
- [6]. Yuliantoro, Heri Ribut. "Penyusunan Laporan Keuangan Menggunakan MYOB Accounting Versi 18 Pada Toko Sepatu." *Jurnal Akuntansi Keuangan Dan Bisnis* 8 (2015): 37-46.
- [7]. Astuti, Elly. "Pelatihan MYOB Accounting Version 19 Pada Himpunan Mahasiswa Pendidikan Akuntansi." *Sarwahita* 16.01 (2019): 10-16.
- [8]. Yana, Enceng. "Pengembangan Bahan Ajar Praktikum Akuntansi Dengan MYOB Accounting Berorientasi Pada Metode Drill." *Jurnal Edunomic Vol* 5.2 (2017): 97.
- [9]. Zainal, Vetri Yanti, Nurdin Hidayat, and Sari Narulita. "Pelatihan Komputer Akuntansi (MYOB Versi 18) Bagi Siswa Kelas Xii Ak SMK Yadika Natar Tahun 2017." *Adiguna: Jurnal Pengabdian dan Pemberdayaan Masyarakat* 2.2 (2017): 25-27.
- [10]. Novianti, Eka. "Analisa Perbedaan Manajemen Aktiva Tetap Dalam Myob Dan Accurate V4." *Business Economic, Communication, and Social Sciences (BECOSS) Journal* 1.1 (2019): 19-37.
- [11]. Yusdita, Elana Era, and Elly Astuti. "Aplikasi Program Akuntansi pada Musyawarah Guru Mata Pelajaran Akuntansi Kabupaten Ponorogo." *E-Dimas: Jurnal Pengabdian kepada Masyarakat* 11.2 (2020): 190-195.

- [12]. Al Cassany, S. (2021). Pelatihan Myob Accounting pada UKM Mahasiswa Akuntansi AMIK Indonesia. *AJAD: Jurnal Pengabdian kepada Masyarakat*, 1(1), 17-25.
- [13]. Zulfiar, E., Faisal, F., Busra, B., & Mawaddah, N. (2020, February). Peningkatan Kapasitas Guru Akuntansi SMK Negeri 1 Lhokseumawe Dalam Penggunaan Aplikasi MYOB Accounting. In *Prosiding Seminar Nasional Politeknik Negeri Lhokseumawe* (Vol. 3, No. 1, p. 176).